

NUMÉRO D'ABONNÉ

NOTICE D'UTILISATION QUIATIL EASY TOUS RÉSEAUX

1 BOUTON CERCLÉ ROUGE : APPEL D'URGENCE

Cette touche est équipée d'un voyant qui s'allume dès que vous lancez un appel d'urgence.

- Ce voyant clignote lorsque votre appel d'urgence est en procédure d'acheminement.
- Ce voyant s'allume fixe lorsque votre appel a été reçu et que la communication est en cours d'établissement avec votre opérateur.

Afin de faciliter sa localisation pendant la nuit ou dans la pénombre, la touche reste faiblement éclairée selon le principe d'une veilleuse. Pour limiter la consommation d'énergie, cette veilleuse s'éteint lors d'une coupure secteur.

2 VOYANT VERT ↗ NORMALEMENT ALLUMÉ

Le voyant vert allumé signale que votre terminal est sous tension. Ce voyant clignote en cas de coupure secteur ou si par inadvertance votre prise secteur est débranchée.

Un bip sonore vous informe de la coupure secteur ou du débranchement de la prise. Afin de ne pas vous déranger, ce bip sonore n'est pas émis pendant la nuit.


Attention, votre transmetteur ne fonctionne pas lorsque ce voyant est éteint.

3 VOYANT ROUGE ⚠ NORMALEMENT ÉTEINT

Le voyant rouge allumé pendant 5 secondes et accompagné de 4 bips sonores vous signale que l'appel que vous avez effectué n'a pas abouti.

Dans ce cas, vous devez recommencer votre appel. Auparavant, vérifiez bien que la prise téléphonique de votre transmetteur ne soit pas débranchée.

Le voyant rouge clignotant vous informe d'un dérangement au niveau du transmetteur (pile faible de votre déclencheur ou perturbations radio). Dans ce cas et sans attendre, nous vous invitons à nous contacter au **0811 650 107** (0.12€ + coût d'un appel local).

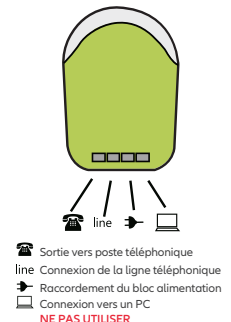



4 MICRO

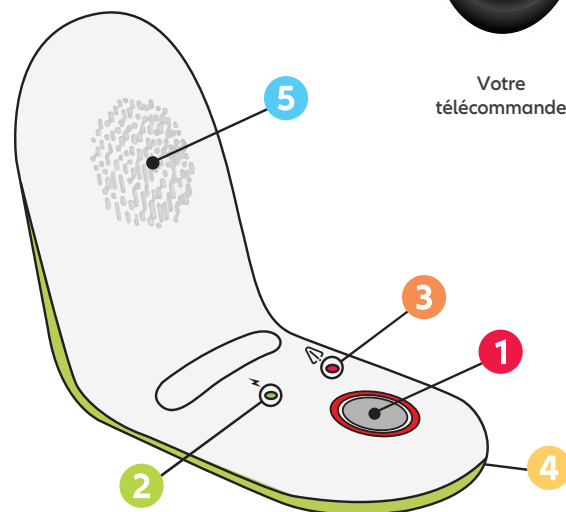
5 HAUT PARLEUR

Pour éteindre votre transmetteur, appuyez doucement avec une aiguille ou un trombone dans le petit trou sous l'appareil.

Attention à ne pas endommager cette étiquette.



Votre télécommande



Votre transmetteur

CONSEILS ET PRÉCAUTIONS D'EMPLOI

- **Portez toujours votre télécommande.**
- Évitez l'installation de votre appareil près d'une source sonore qui pourrait gêner le dialogue avec votre correspondant lors d'un appel d'urgence (télévision, radio...).
- Pour que votre transmetteur soit toujours opérationnel, il est important que sa prise secteur et sa prise téléphonique soient toujours branchées. Si ce n'est pas le cas, le transmetteur émet un bip sonore pour vous le signaler, et transmet une alerte à la plateforme de Téléassistance. La prise secteur ne doit pas être branchée sur une multiprise.
- En cas de coupure électrique, l'appareil envoie une alerte à **Mondial Assistance**, et une batterie interne garantit le bon fonctionnement de votre transmetteur pendant 48 heures.

- Renseignements sur le traitement d'une alarme
- Problème de fonctionnement de l'appareil
- Renseignements administratifs
- Renseignements sur le service de Téléassistance
- Mise à jour des informations de votre fiche Abonné



0811 650 700

0.12€ + coût d'un appel local

LA TÉLÉCOMMANDE

Elle est étanche, mais n'est pas conçue pour être immergée. Elle peut être portée en pendentif ou bracelet.

Ayez soin de toujours la porter lorsque vous vous trouvez à votre domicile. Il est indispensable, au moins une fois par mois, d'envoyer une alarme d'essai avec la télécommande. Cela permet d'en tester le bon fonctionnement, et de vous familiariser avec son utilisation. La télécommande contient une pile "bouton" d'une durée de cinq ans environ. Cette pile est testée par le transmetteur, automatiquement une fois par jour.

Ne débranchez pas votre appareil - Ne coupez pas votre compteur électrique

Si vous quittez votre domicile pour plusieurs jours et que vous êtes exceptionnellement amené à couper votre compteur, il est important d'appeler la station d'écoute - **bouton cerclé rouge 1** du transmetteur ou de la télécommande - qui conviendra avec vous de la procédure à suivre pour mettre votre transmetteur sur arrêt. Le transmetteur émet un bip sonore lorsqu'une alarme est envoyée.

LA FICHE "ABONNÉ TÉLÉASSISTANCE"

Vous avez fourni des indications sur vos contacts lors de l'installation de votre transmetteur. Ils sont essentiels pour la réalisation de notre prestation. Pour information, ils seront contactés par le numéro suivant : 01 46 12 12 12/24.

Toute modification ultérieure doit impérativement être signalée à GTS par :

- courrier : 85 quai de Beauvais – 59280 Armentières
- mail : accueilnord@gts-teleassistance.com
- téléphone : 0811 650 700 (0.12€ + coût d'un appel local)

IMPORTANT

Afin que votre appareil de Téléassistance fonctionne :

- Votre abonnement téléphonique ne doit pas faire l'objet d'une restriction d'appel,
- Il doit permettre l'envoi d'appels vers les numéros commençant par 0826 et 0825,
- Votre numéro de téléphone ne doit pas être masqué,
- Enfin, vous devez systématiquement avertir au préalable Mondial Assistance en cas de changement de numéro de téléphone ou d'opérateur téléphonique.

NORMES DU MATÉRIEL

Matériel conforme aux Directives Européennes et françaises en vigueur. Compatibilité électromagnétique : EN 301489-1 (091/2005) & EN 301 489-3 (081/2002).

Sécurité électrique des matériels de traitement de l'information : EN 60950-1, Compatibilité électromagnétique des équipements et systèmes radio : EN 300 220-1 V2.3.1 (2010) et EN 300-220-2V2.3.1 (2010) (Radio classe 1).

Directive 2002/95/CE ROHS du 27 janvier 2003.

Normes relatives aux terminaux d'alarme sociale EN 50 134.